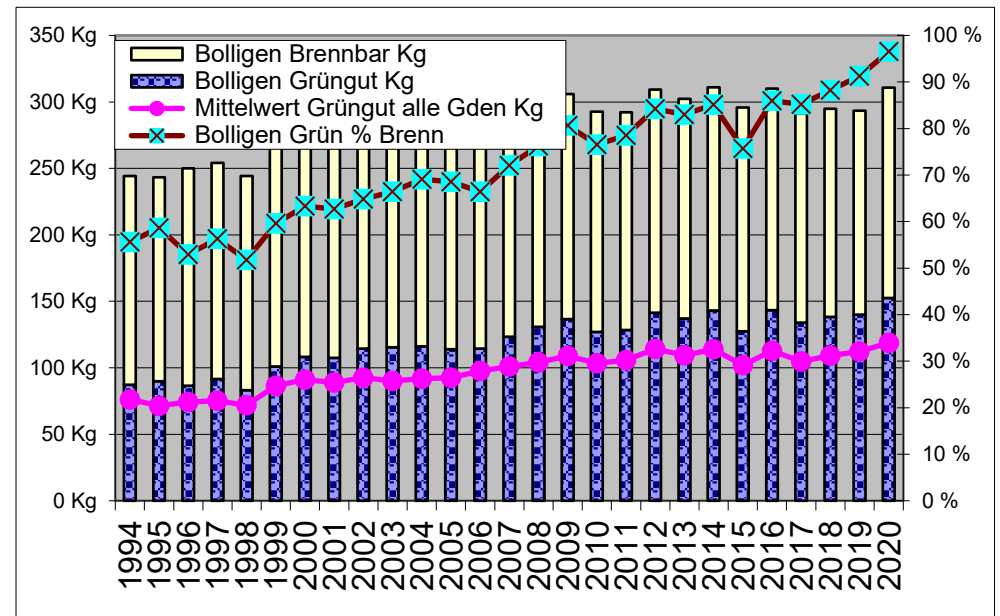
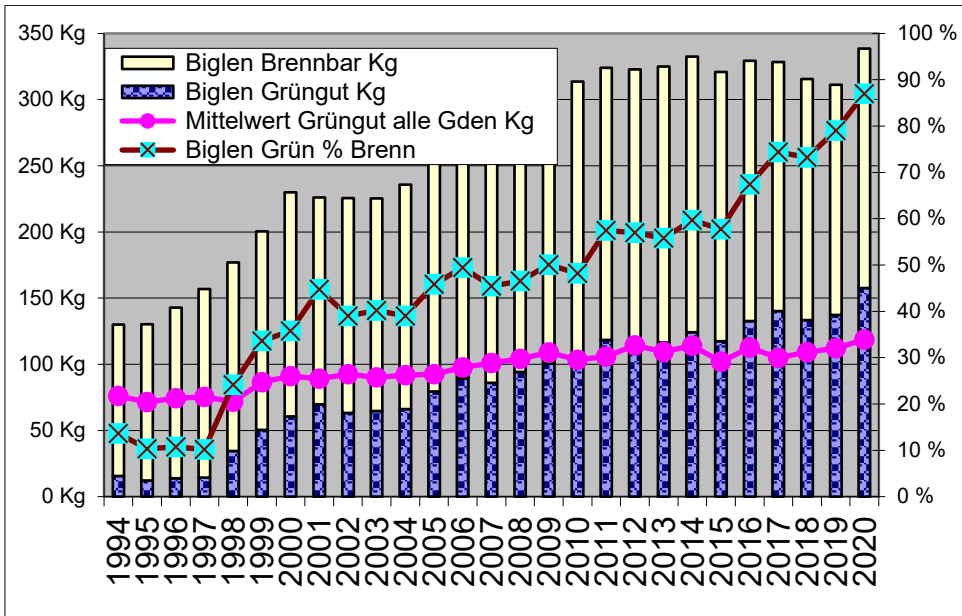


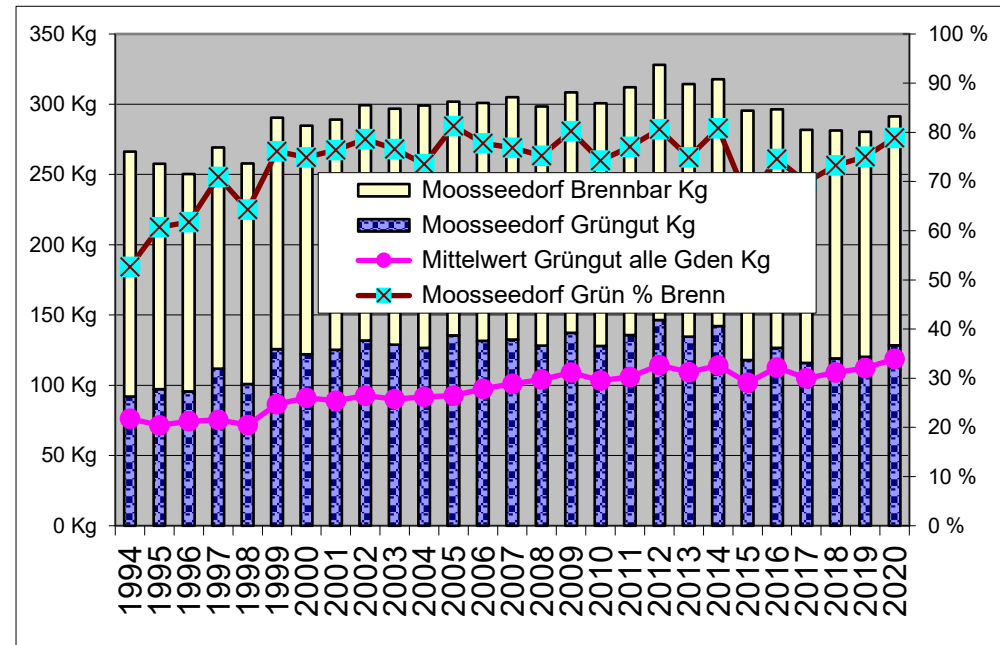
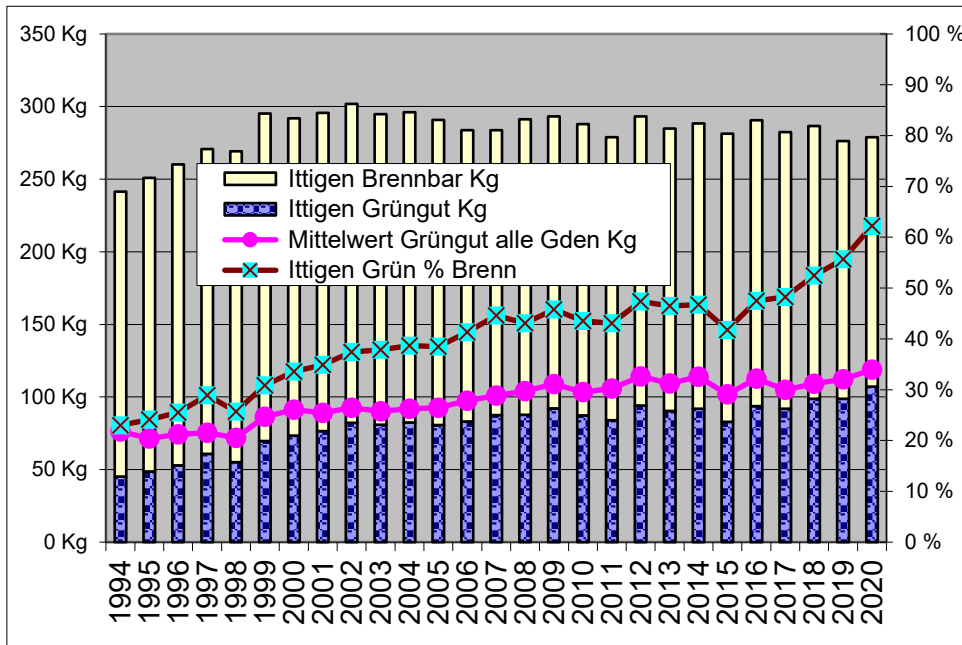
	2018	2019	2020	18-19	19-20	18-20
Biglen						
Alu/Büchsen	2.40	2.65	3.09	10.4%	16.7%	28.9%
Glas	46.03	47.96	54.25	4.2%	13.1%	17.9%
Ittigen						
Alu/Büchsen	1.78	1.68	1.95	-5.6%	15.6%	9.2%
Glas	22.05	21.82	23.90	-1.1%	9.5%	8.4%
Papier/Karton	83.16	78.49	75.03	-5.6%	-4.4%	-9.8%
Krauchthal						
Papier/Karton	50.67	47.63	48.35	-6.0%	1.5%	-4.6%
Moosseedorf						
Alu/Büchsen	0.93	0.90	1.20	-3.9%	33.4%	28.2%
Glas	13.94	14.45	17.44	3.7%	20.7%	25.1%
Papier/Karton	47.98	46.21	46.18	-3.7%	-0.1%	-3.7%
Münchenbuchsee						
Alu/Büchsen	1.46	1.31	1.57	-10.8%	20.0%	7.0%
Glas	23.63	23.82	27.38	0.8%	15.0%	15.9%
Muri						
*Glas ebenfalls Holsammlung						
* Glas		13.00	15.63		20.2%	
Papier/Karton		101.45	95.96		-5.4%	
Ostermundigen						
Papier/Karton	81.86	77.01	72.78	-5.9%	-5.5%	-11.1%
Stettlen						
Papier/Karton	58.07	55.52	53.48	-4.4%	-3.7%	-7.9%
Vechigen						
Papier/Karton		61.63	58.59		-4.9%	
Worb						
Alu/Büchsen		2.38	2.72		14.4%	
Glas		37.43	41.37		10.5%	
Papier/Karton		77.83	73.36		-5.7%	
Zollikofen						
Alu/Büchsen	1.93	1.98	2.28	2.4%	15.2%	17.9%
Glas	27.91	32.98	36.76	18.2%	11.5%	31.7%
Mittelwert Alu/Büchsen	1.70	1.82	2.13	6.6%	17.5%	25.3%
Mittelwert Glas	26.71	27.35	30.96	2.4%	13.2%	15.9%
Mittelwert Papier/Karton o. Gden ab 2019	64.35	60.97	59.17	-5.2%	-3.0%	-8.1%
Mittelwert Papier/Karton	64.35	68.22	65.47	6.0%	-4.0%	1.7%

Verteiler Glassorten, Total Tonnen	2019	2020
Glas Braun	293.2	355.6
Glas Grün	764.5	842.2
Glas Weiss	512.7	589.8
Total Glas	1570.5	1787.6



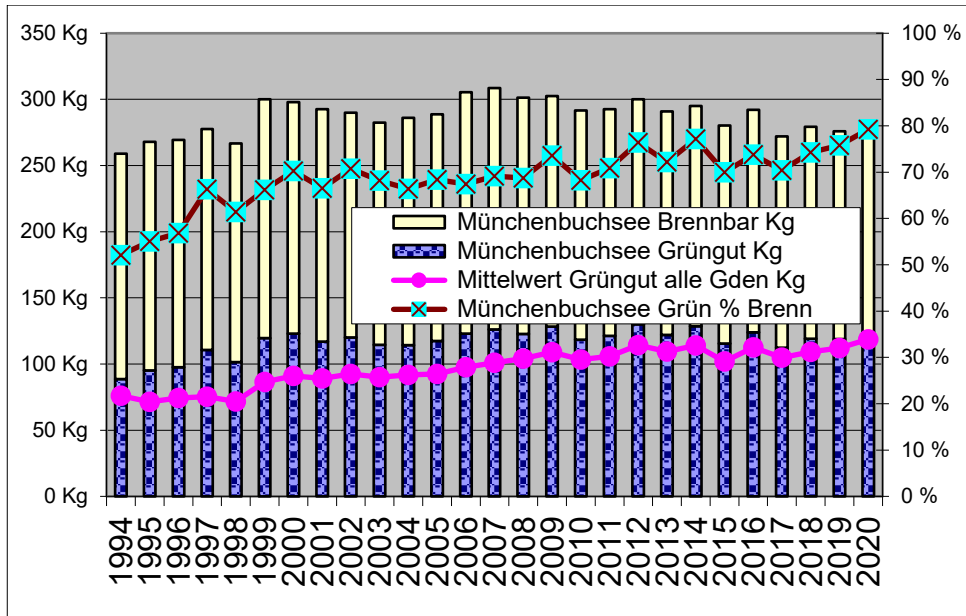
Biglen: 2x/Mt., Dez-Feb 1x/Mt.;keine Gebühr, mit Speiseabf., Containerpflicht

Bolligen: 1x/Wo., Winter 2x/Mt., keine Gebühr, mit Speiseabf., Containerpflicht

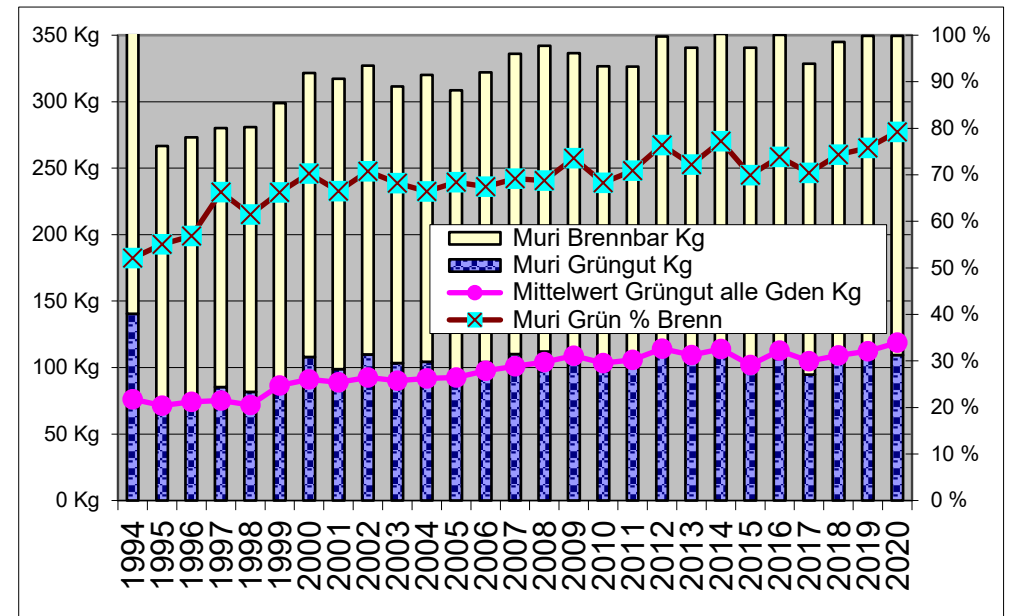


Ittigen: 1x/Wo., Dez-Feb alle 2 Wo., keine Gebühr, mit Speiseabf., Sammlung Container und gebündelt

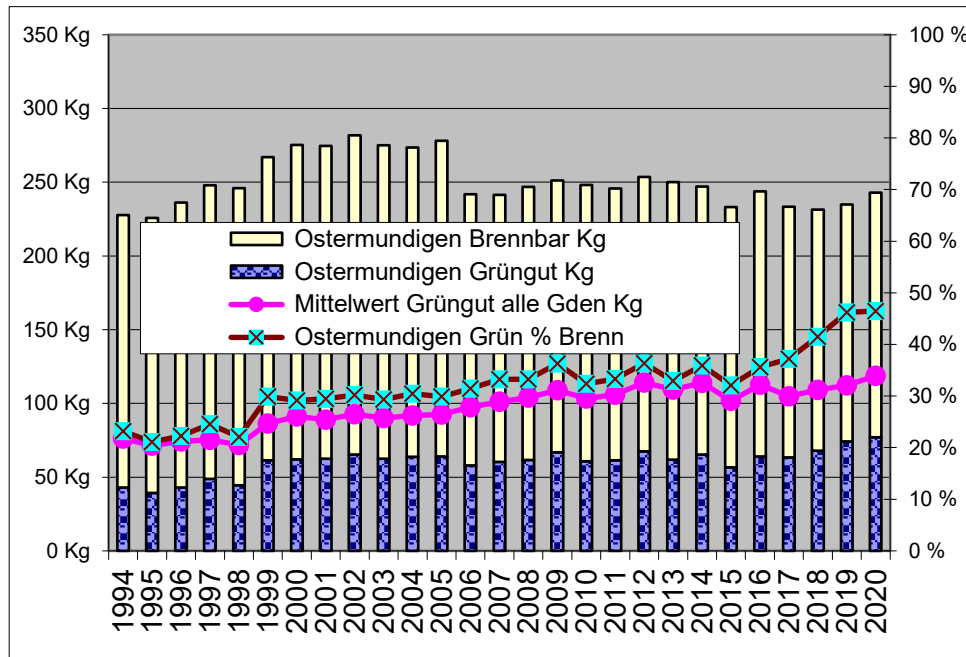
M'dorf: 1/Wo., Dez-Feb alle 2 Wo., keine Gebühr, mit Speiseabf., Sammlung Container



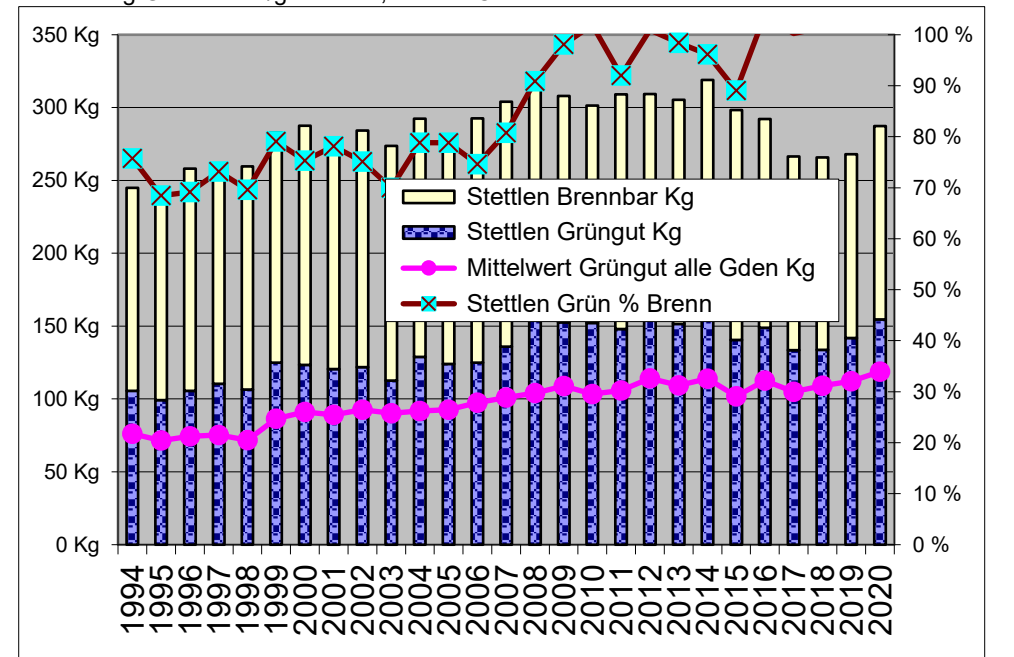
M'buchsee: 1x/Wo., Dez-Feb alle 2 Wo., keine Gebühr, mit Speiseabf., Sammlung Container+Bündel



Muri: 1x/Wo., Dez-Feb alle 2 Wo., mit Gebühr pro Gebinde od. Jahresgeb, mit Speiseabf., Sammlung Garten lose/gebündelt, andere Container

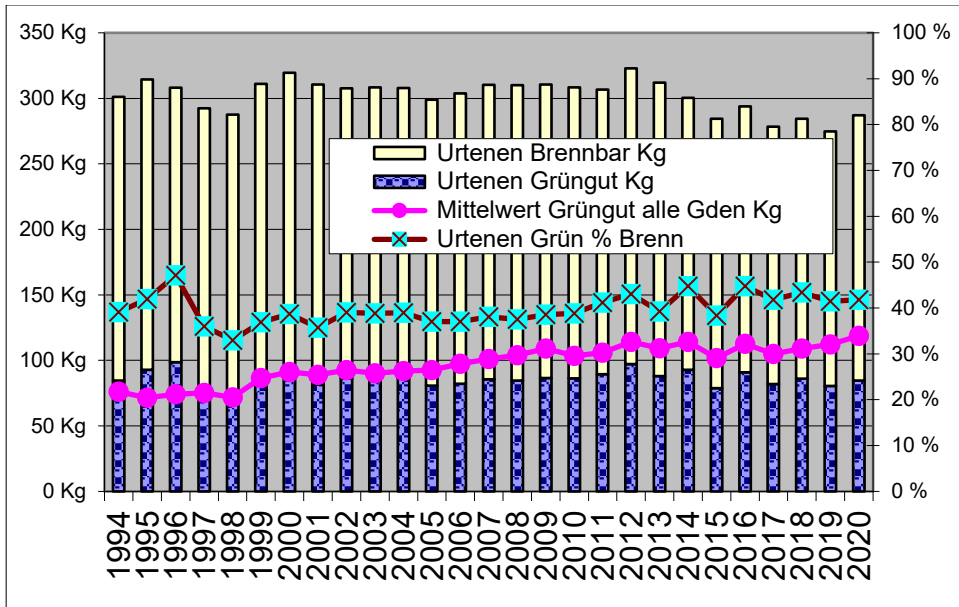


O'digen: 1x/Wo., Einzel- oder Jahresmarke, mit Speiseabf., Sammlung Container



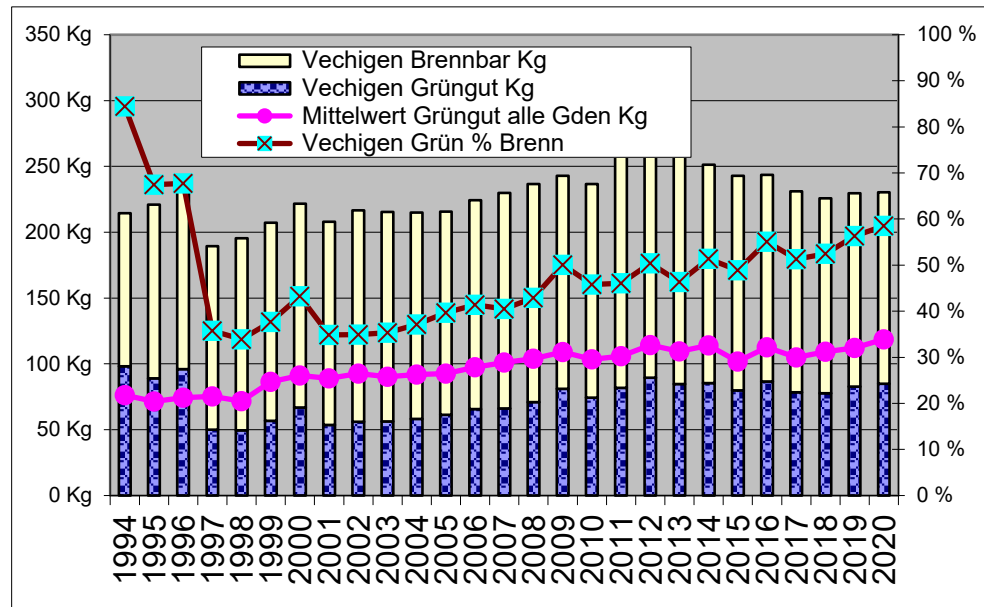
Stettlen: 1x/Wo., Dez-Feb 1x/Mt., keine Gebühr, mit Speiseabf., Container+Bündel

Text unter Grafik: Auswertung Websites Gemeinden
 kilos_Personen_Grafiken_pro_Gde2020 Grafiken_Kg_Alles_%Grün_3

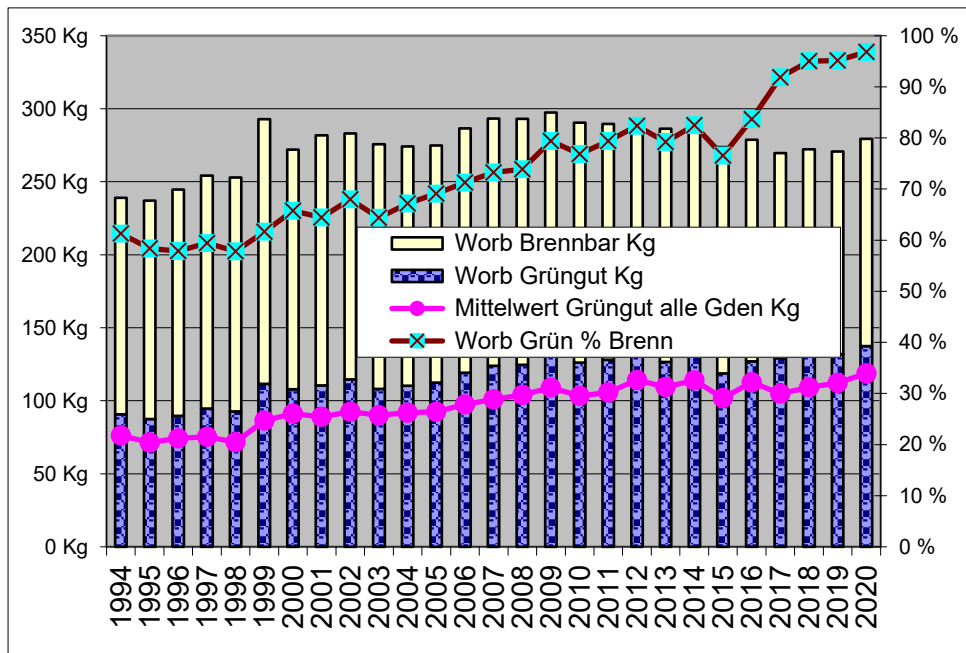


Urtenen: 40x p.a., Gebühr pro Gebinde oder Jahresmarke, mit Speiseabf., Sammlung Container+Bündel

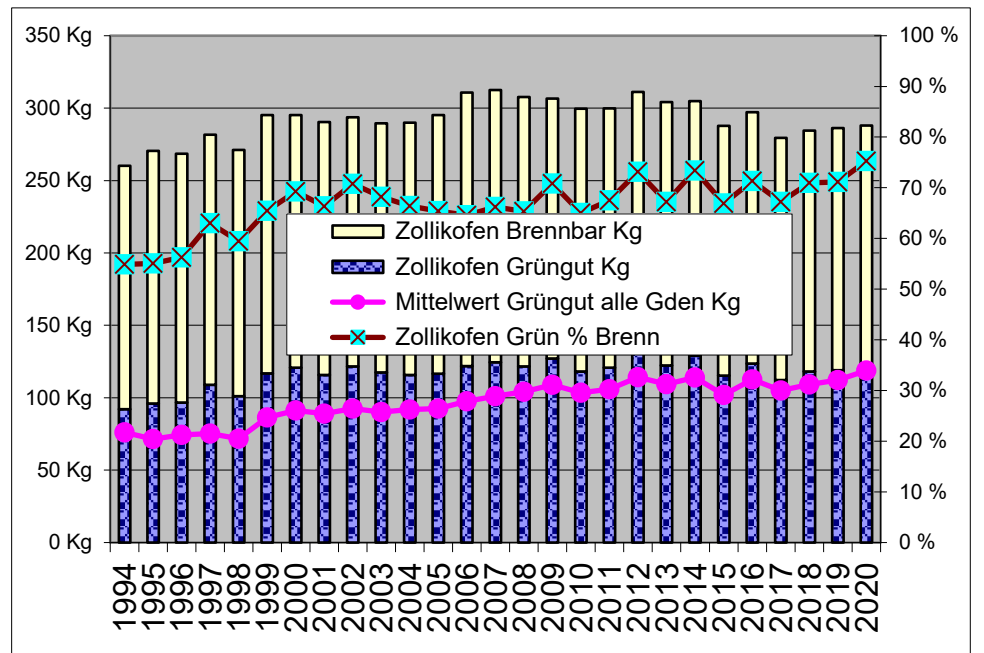
Linke Skala: Kilos pro Person; rechte Skala: Prozent Grüngut zu Brennbar



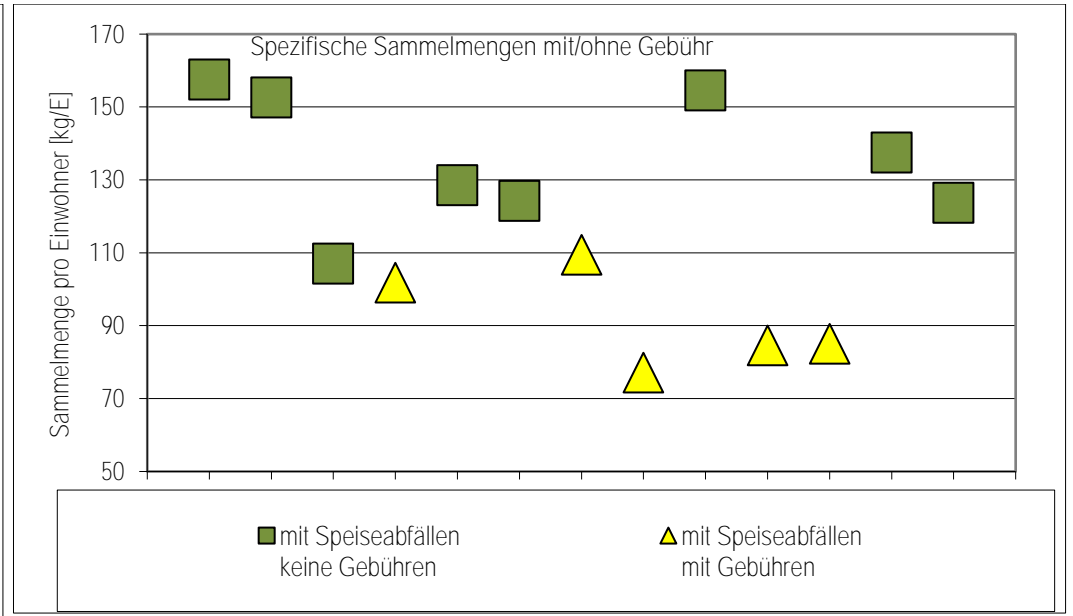
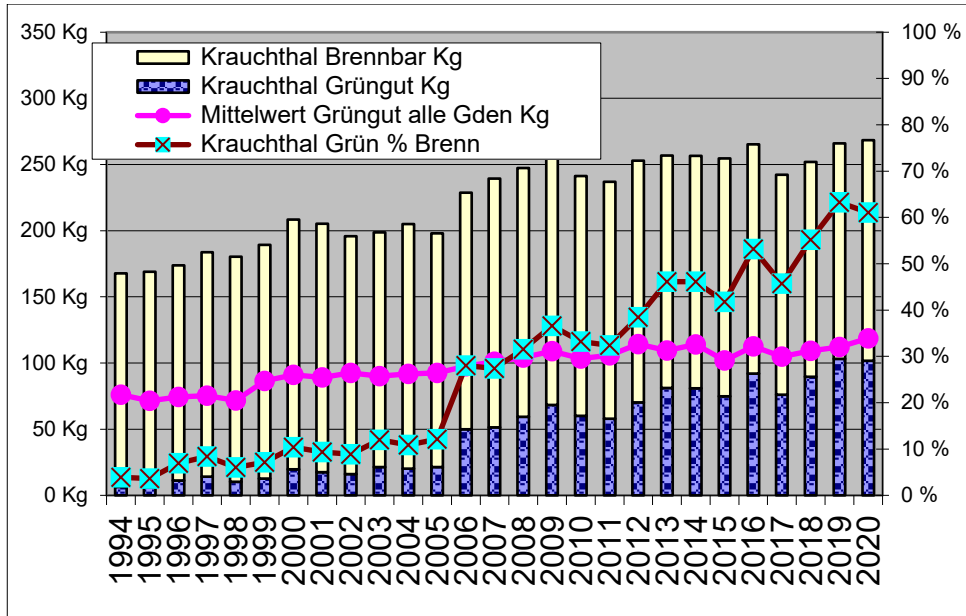
Vechigen: 1x/Wo., Dez-Feb alle 2 Wo., Gebühr pro Gebinde, mit Speiseabf., Sammlung Container+Bündel



Worb: 1x/Wo., Dez-Feb alle 2 Wo, keine Gebühr, mit Speiseabf., Sammlung Container+Bündel



Z'kofen: 1x/Wo., Dez-Feb alle 2 Wo., keine Gebühr, mit Speiseabf., Sammlung Container+Bündel



K'thal: März-Nov alle 2 Wo., Jahresgebühr, mit Speiseabf., Sammlung Container

